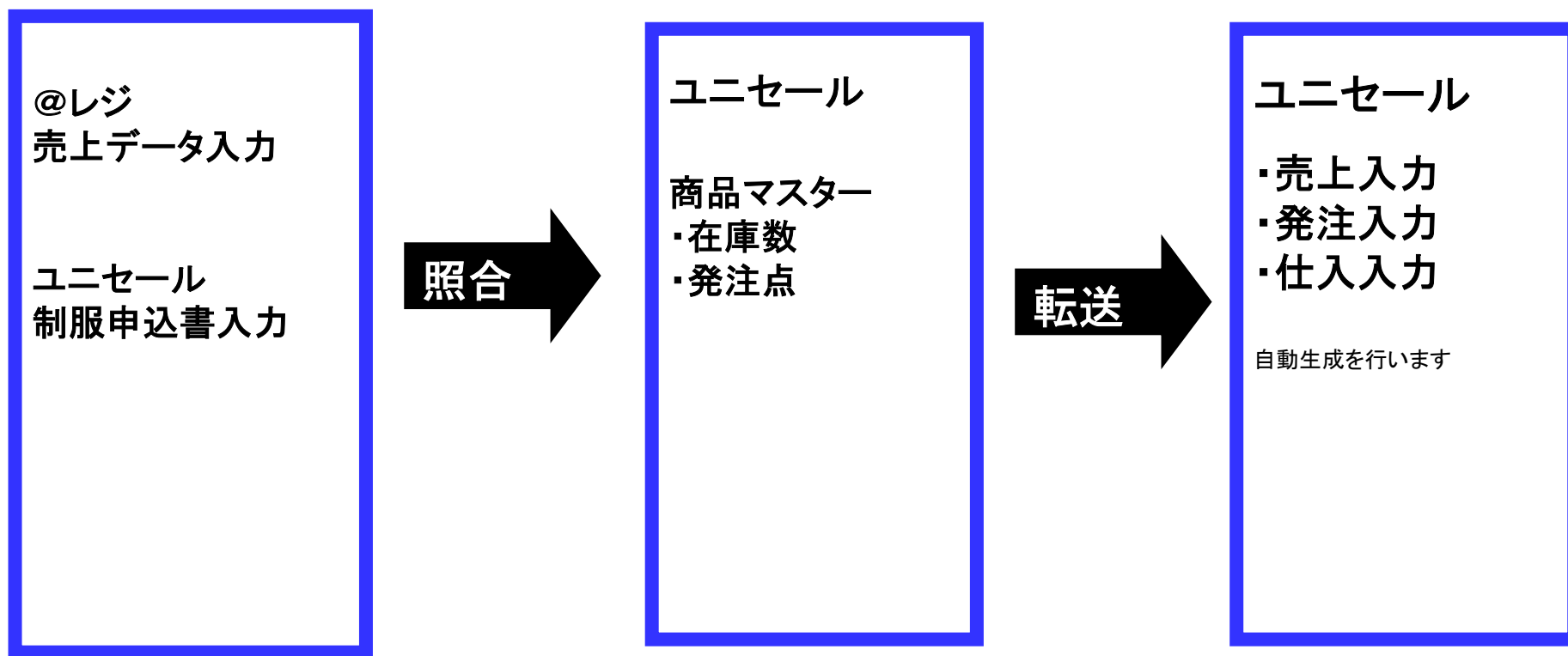


制服(ユニフォーム)販売専用システム

ユニセール

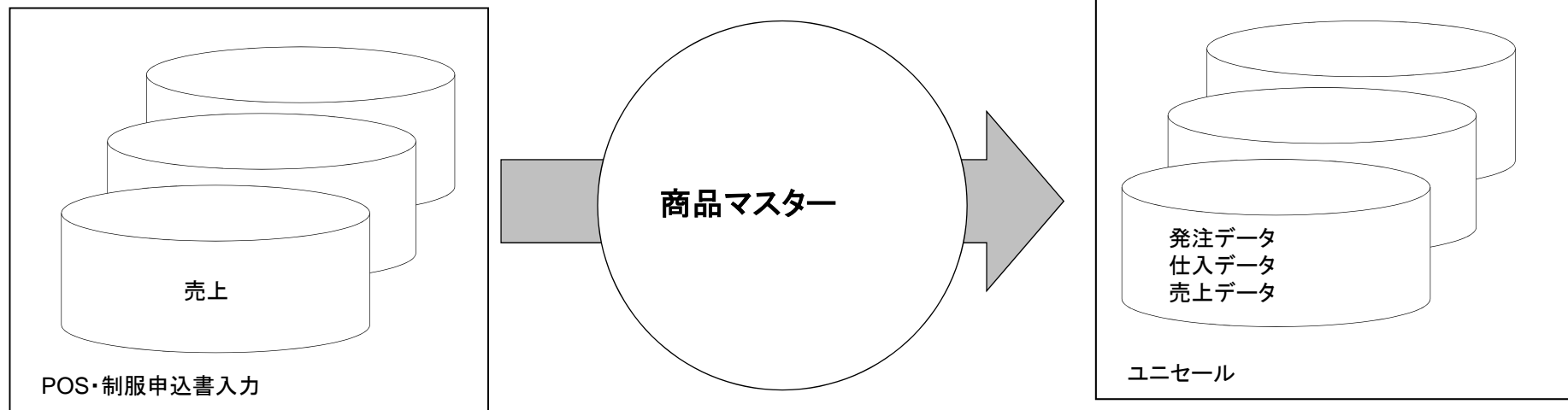
システム概要

POSレジ売上データと制服申込書データを発注、仕入データと連動させます



データ転送

◆商品マスター内、残数・発注数と照らし合わせて発注・仕入・売上データを生成



原票入力1

電話番号がダブっても、検索
出来ます

各々の項目に(月・日、金額)入力しておけば、
MM月DD日現在残金が残っている人一覧表、
MM月DD日に受け取り予定一覧表等の帳票が
何時でも出力、画面で確認出来ます
※日付抽出は全て自至で行えます

備考欄に入力した文字は行数の制限はありますが、
全ての文字で検索が出来ますので、多くの情報を入力して下さい

システムに入力

品名マス
ターに単価
が入ってい
なくても
手入力した
単価で
自動計算
します

女子制服申込書

住所		アパートマンション名		〒		町		丁目		番		号		生			
中学		氏名		年		月		日		支払金		月		日			
品名		サイズ		数		金額		変更品		バスト		cm		スカート丈		cm	
セーラー服										肩巾		cm		総丈		cm	
ジャンパー		スカート								袖丈		cm		ウエスト		cm	
ネクタイ										上衣丈		cm		身長		cm	
ブラウス 丸角										支払金		月		日		円	
Vニット 長半										残金		月		日		円	
カバン										受取り予定日		月		日		円	
ソックス										P							
校内通き										預け商品							
体育館シューズ(袋)										●スカート丈上げ				cm			
カーディガン										夏スカート							
スパッツ										夏 半袖丸50/50							
										夏 半袖丸65/35							
										夏 半袖角							
										ポロシャツ							
小計										消費税							
消費税										店配							
総合計										店配							

電話番号変更可能とする

01241 女子制服申込書 G-382

住所		アパートマンション名		〒		町		丁目		番		号		生			
中学		氏名		年		月		日		支払金		月		日			
品名		サイズ		数		金額		変更品		バスト		cm		スカート丈		cm	
セーラー服										肩巾		cm		総丈		cm	
ジャンパー		スカート								袖丈		cm		ウエスト		cm	
ネクタイ										上衣丈		cm		身長		cm	
ブラウス 丸角										支払金		月		日		円	
Vニット 長半										残金		月		日		円	
カバン										受取り予定日		月		日		円	
ソックス										P							
校内通き										預け商品							
体育館シューズ(袋)										●スカート丈上げ				cm			
カーディガン										夏スカート							
スパッツ										夏 半袖丸50/50							
										夏 半袖丸65/35							
										夏 半袖角							
										ポロシャツ							
小計										消費税							
消費税										店配							
総合計										店配							

発行
年月日
店名

原票入力2

電話番号がダブっても、検索
出来ます

各々の項目に(月・日、金額)入力しておけば、
MM月DD日現在残金が残っている人一覧表、
MM月DD日に受け取り予定一覧表等の帳票が
何時でも出力、画面で確認出来ます

備考欄に入力した文字は行数の制限はありますが、
全ての文字で検索が出来ますので、多くの情報を入力して下さい

「送り状NO」欄にNOを入力すると、
運送会社毎の送り状発行画面が出て、
送り状が印刷出来ます
(ヤマト 佐川)

送り状NOが入力され、登録すると、
残金を自動的に「0円」に書き換えます
※各種条件抽出の際、
残0を[含む・含まない]
の設定が可能です

受取品欄にチェックが入ってないと、
未渡し商品として、管理します
品名マスターに単価が入ってなくても
手入力した単価で自動計算します

女子制服申込書										
アパートマンション名							〒			
中学							年 月 日生			
品名							サイズ	数	金額	変 更 品
セーラー服							バスト	cm	スカート丈	cm
ツインバースカート							肩巾	cm	総丈	cm
ネクタイ							袖丈	cm	ウエスト	cm
ブラウス 丸角							上衣丈	cm	身長	cm
Vネック 長半							支払金 月 日 円			
カバン							残金 月 日 円			
ソックス							受取り予定日 月 日 円			
くつ							P			
(校内はき)							預け商品			
体育館シューズ(袋)							●スカート丈上げ cm			
カーディガン							送り状NO			
スパッツ										
夏スカート										
半袖丸50/50										
夏 半袖丸65/35							店 配			
服 半袖丸										
半袖丸							小 計			
半袖丸							消費税			
半袖丸							総合計			

原票入力-3

ヘッダー部分

番号3種類追加

①連番(男女兼用)数字のみ

②グループ番号(ダブリあり)数字のみ「追加項目」

③売上形態区分(男女別)英数B-,HB-,HS- G-,HG-など

※②、③は検索対象+集計対象とする

レンタル日 購入日追加

※レンタルのみ生徒抽出

※共通 データ抽出後DMシール発行可能とする

アイテム部分

※初めての入力の場合、
学校名、台女を入れた段階で
商品マスター内区分に
「セット」が入っていた場合、
自動的に表示されます


イベント区分

(値引き内容)

備考入力追加(検索項目)

カラー(あれば)、サイズはその場で入力

→セット商品は分類のみもOKとする

01241 女子制服申込書  G-382

住所	アトリエマンション名	本人名	年	月	日
中学					

品名	サイズ	数	金額	商品	バスト	cm	スカート丈	cm
セーラー服					肩巾	cm	総丈	cm
ジャンパー					袖丈	cm	ウエスト	cm
スカート					上衣丈	cm	身長	cm
ネクタイ								
ブラウス	丸角				支払金	月	日	円
Vニット	長半				残金	月	日	円
カバン					受取予定日	月	日	円
ソックス								
くつ								
校内ばき					預け商品			
体育館シューズ(袋)								
カーディガン								
スバツ								
夏スカート								
夏半袖丸	50/30							
半袖丸	65/35							
半袖角								
ポロシャツ								
小計								
消費税								
総合計								

店配

発行
年 月 日
係名

関連付け

商品コードはバーコードが付いている商品はパソコンに付けた
 ハンドスキャナーでスキャン、
 付いて無い商品は店舗で
 ルール化して手入力とします
 (例えば、商品コード+色+サイズetc)

女子制服申込書									
中学	住所	アパートマンション名			てんむ				
	授業番号	本人名	年 月 日生						
品名	サイズ	数	金額	備考	バスト	cm	スカート丈	cm	
セーラー服					肩巾	cm	総丈	cm	
ジャンパースカート					袖丈	cm	ウエスト	cm	
ネクタイ					上衣丈	cm	身長	cm	
ブラウス 丸角					支払金	月 日		円	
Vネック 長半					残金	月 日		円	
カバン					受取予定日	月 日		円	
ソックス					P				
くつ					預け商品				
()									
校内ばき									
休									
休									

◆ 商品登録

商品No. 登録件数 30608

カタログ	004-00	カタログNo.	238-27	原価(仕入単価)	3,400.00
フリガナ		営業原価		売上単価(定価)	5,000.00
商品名	YSLジャガードシート			仕入特価	
規格名					
略称					
共用区分	1	共用			
単位				梱包数	
商品群	4	〇〇 袴		発注単位	
大分類	1	繊維			
中分類	108	寝具他		更新日	
小分類	0	00		削除日	
発注先	1	(株)インターメディア・プランコ			
売上課税区分	2	内税		◎ 日次データ更新 ◎	
仕入課税区分	1	外税		※登録済みの日次データ(伝票)の	
バーコード				更新	

更新

コピー 貼り付け 商品検索 < > 登録 削除 閉じる

発注先を入力してください。

追加項目

- ・カラー
- ・サイズ
- ・セットの有無
(有の場合、価格帯3種類)
- ・券発行区分追加
(3種類、年月日自動印刷
裾だし、直し、レンタル、
替えズボン)
- ・男、女、兼用区分
- ・学校名
- ・在庫管理区分
- ・発注点
- ・発注数量

※発注先が入っていないと、発注書が出力出来ません

上記画面はイメージです

仕入展開

前頁、発注入力伝票を「伝票NO」で呼び出し、仕入数量を入力

在庫管理システム - [仕入入力]

ファイル(F) ツール(T) ウィンドウ(W) ヘルプ(H)

伝票番号	000001973	修正	仕入先	0000000010	〇〇〇(株)福岡堂...
伝票日付	2017年09月22日		備考		
発注番号	0920KN3-1				

種	商品コード	商品名	サイズ	仕入数	発注数	発注残	備考	単価
1	0000015002729	男子ミニクルー丈(中) 27-29	27-29	3	3			68
2	0000020032224	女子ジャスト丈【長】(20cm)22-24	22-24	3	3			69
3	0000020032325	女子ジャスト丈【長】(20cm)23-25	23-25	5	5			69
4	0200076350076	ウール STREAD 76	76	1	1			4,18
5	0300042201170	男子長袖カッター KN4220 170A	170A	3	3			95
6	0300042201175	男子長袖カッター KN4220 175A	175A	6	6			95
7	0600004031180	長ブラウス形態安定 丸衿M403 160	160	2	2			1,13
8	0900004031170	長ブラウス形態安定 角衿K403 170	170	1	1			1,13
9	1300042601185	男子半袖カッター KN4260 165A	165A	1	1			95
10	1300042601175	男子半袖カッター KN4260 175A	175A	2	2			95
11	1600042831170	男子半袖カイキン KN4283 170A	170A	2	2			95
12								
13								
14								
15								
16								
17								
18								

作成日: 2017/09/22 13:41:48 | 更新日: | 入力端末: WAKA | 担当者: 子 | 数量計: 29

伝票検索 発注参照 修正 削除 << < > >> 登録 クリア 終了

担当者:

POSデータも反映させます

各帳票へ展開

POSデータも反映させます

在庫管理システム - [発注入力]

ファイル(F) ツール(T) ウィンドウ(W) ヘルプ(H)

伝票番号	000003560	修正	
伝票日付	2017年01月25日	仕入先	0000000002 (株)〇〇〇
発注番号		備考	

入荷状況	出荷連絡		
<input type="button" value="未入荷"/>	<input type="button" value="一部入荷済"/>	<input type="button" value="全入荷済"/>	<input type="button" value="FAX"/>

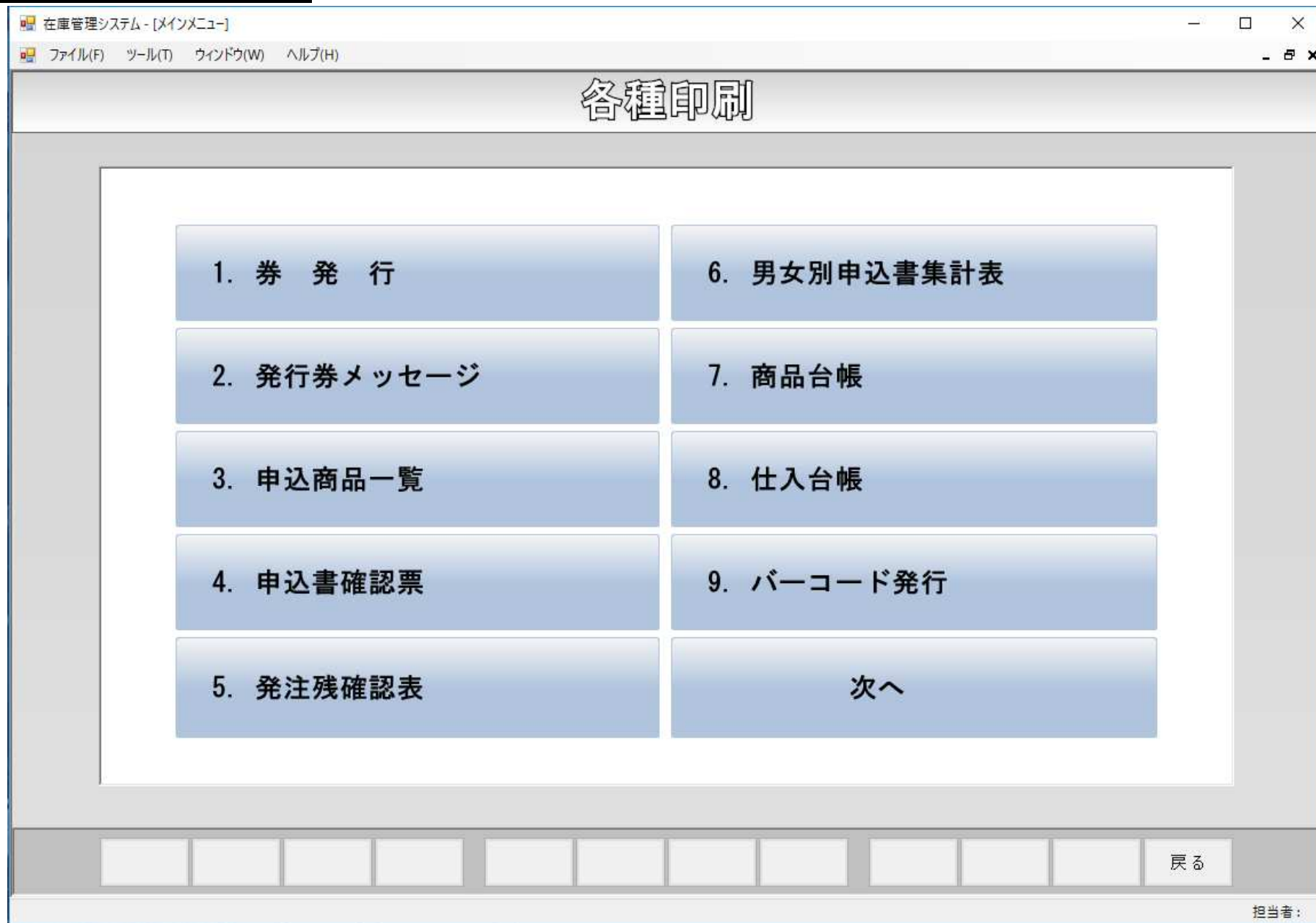
	種	入荷済	商品コード	商品名	サイズ	発注数	入荷数	出荷連絡	備考
1	1	<input type="checkbox"/>	0500015200311	長ブラウス50/50丸 #1520 11B	11B	2	0	<input type="checkbox"/>	
2	1	<input type="checkbox"/>	0700065200309	長ブラウス50/50角 6520 9B	9B	1	0	<input type="checkbox"/>	
3	1	<input type="checkbox"/>	0700065200311	長ブラウス50/50角 6520 11B	11B	2	0	<input type="checkbox"/>	
4	1	<input type="checkbox"/>	0700065200313	長ブラウス50/50角 6520 13B	13B	2	0	<input type="checkbox"/>	
5		<input type="checkbox"/>						<input type="checkbox"/>	
6		<input type="checkbox"/>						<input type="checkbox"/>	
7		<input type="checkbox"/>						<input type="checkbox"/>	
8		<input type="checkbox"/>						<input type="checkbox"/>	
9		<input type="checkbox"/>						<input type="checkbox"/>	
10		<input type="checkbox"/>						<input type="checkbox"/>	
11		<input type="checkbox"/>						<input type="checkbox"/>	
12		<input type="checkbox"/>						<input type="checkbox"/>	
13		<input type="checkbox"/>						<input type="checkbox"/>	
14		<input type="checkbox"/>						<input type="checkbox"/>	
15		<input type="checkbox"/>						<input type="checkbox"/>	
16		<input type="checkbox"/>						<input type="checkbox"/>	
17		<input type="checkbox"/>						<input type="checkbox"/>	
18		<input type="checkbox"/>						<input type="checkbox"/>	

申込書から入力された品目毎の数字を仕入先、商品毎にシステムで自動的に分離します
※日付は申込書に記載された「受付日」からの抽出です
※お客様毎の管理は行いません

作成日	更新日	入力端末	担当者	数量計
2017/01/25 08:53:45		WAKA		7

伝票検索 修正 削除 << < > >> 登録 印刷 クリア 終了

各帳票へ展開



各帳票へ展開



POSレジ (金庫 プリンター キーボード ハンドスキャナー付属)



売上、売掛
買掛、在庫管理システム
「ユニセール」



バーコード発行プリンター

採寸、預かり金を頂いた
場合の処理(商品未渡し)

- ①POSレジで在庫管理
しない商品で売上(別紙参照)
- ②レシートを再発行して
手書き申込書に添付
- ③ユニセールに申込書
を入力

男子制服申込書										女子制服申込書									
申請		店		支店		品名		数量		申請		店		支店		品名		数量	
品名	数量	品名	数量	品名	数量	品名	数量	品名	数量	品名	数量	品名	数量	品名	数量	品名	数量	品名	数量
...
合計										合計									

申込書をユニセールへ入力

4/1
リボン式

出力予定帳票

- ・発注先毎発注リスト
(消込は申込書へ直接手書)
- ・受取予定リスト
(消込は申込書へ直接手書)
- 残金一覧表
(消込はシステムで入力)
- ・顧客管理帳票
(DM,一覧、備考検索可能)
- ・在庫表(单品・商品分類)